5 病院統計 Statistics

（1）病床数及び患者数 Beds and Patients

（上段）患者延数 Total of Patients　（下段）一日平均患者数 Patients per Day　（R4.4 ～ R5.3）

診療科 Clinical Departments ＼ 区分 Classification	病床数 Number of Beds	入院 Inpatients		外来 Outpatients	
内科 Internal Medicine					
呼吸器・感染症・アレルギー内科 Respirology & Infectious Disease & Allergology	26	9,218	25.3	13,805	56.8
循環器内科 Cardiovascular Medicine	30	11,853	32.5	19,919	82.0
消化器内科 Gastroenterology	54	8,636	23.7	21,766	89.6
血液内科 Hematology		6,980	19.1	5,953	24.5
腎臓内科 Nephrology		3,785	10.4	8,148	33.5
脳神経内科 Neurology	35	7,921	21.7	10,089	41.5
リウマチ・膠原病内科 Rheumatology & Clinical Immunology		4,285	11.7	8,176	33.6
糖尿病・内分泌代謝内科 Diabetes, Endocrinology & Metabolism	9	3,004	8.2	18,121	74.6
精神科 Psychiatry	28	7,250	19.9	16,886	69.5
子どものこころ診療部 Mental Health Clinic for Children	4	1,393	3.8	3,102	12.8
小児科 Pediatrics	45	1,0661	29.2	16,105	66.3
皮膚科 Dermatology	11	3,572	9.8	16,626	68.4
放射線科 Radiology	3	319	0.9	13,815	56.9
外科 Surgery					
消化器外科 Gasrtroenterological Surgery	42	13,787	37.8	9,379	38.6
移植外科 Transplantation Surgery		957	2.6	912	3.8
小児外科 Pediatric Surgery		105	0.3	147	0.6
心臓血管外科 Cardiovascular Surgery	40	10,396	28.5	3,838	15.8
呼吸器外科 General Thoracic Surgery		3,217	8.8	4,124	17.0
乳腺・内分泌外科 Breast & Endocrine Surgery		3,022	8.3	14,604	60.1
整形外科 Orthopedic Surgery	42	13,643	37.4	23,150	95.3
リハビリテーション科 Rehabilitation				3800	15.6
脳神経外科 Neurosurgery	15	5,648	15.5	4,983	20.5
特殊歯科・口腔外科 Special Dental Care & Oral Surgery	14	4,751	13.0	18,420	75.8
泌尿器科 Urology	23	8,423	23.1	15,566	64.1
眼科 Ophthalmology	18	7,595	20.8	20,802	85.6
耳鼻咽喉科頭頸部外科 Otorhinolaryngology - Head and Neck Surgery	21	6,606	18.1	15,256	62.8
産科婦人科 Obstetrics & Gynecology	55	15,397	42.2	25,602	105.4
麻酔科蘇生科 Anesthesiology & Resuscitology	1	14	0.0	3,441	14.2
形成外科 Plastic Surgery	12	4,883	13.4	5,116	21.1
救急科 Emergency and Critical Care	6	1,830	5.0		
高度救命救急センター Advanced Emergency & Critical Care Center	20	5,733	15.7	2,146	8.8
分子細胞治療室 Molecular Cellular Therapy	-			0	0.0
信州がんセンター Shinshu Cancer Center	8	2,785	7.6	3,429	14.1
RI診療室 Radioisotope Room	(3)	(306)	(0.8)		
新生児集中治療室 Neonatal Intensive Care Unit	(9)	(2,130)	(5.8)		
集中治療部 Intensive Care Unit	14	(4,246)	(11.6)		
総合診療科 General Medicine	-			194	0.8
計 Total	717	187,669	514	347,420	1,429.7

※診療科に割り当てられない病床 141床
※（　）内は再掲
※外来診療実日数 243

（2）退院患者疾病別･診療科別統計（令和４年度） Statistics of Discharged Patients （for the year 2022）

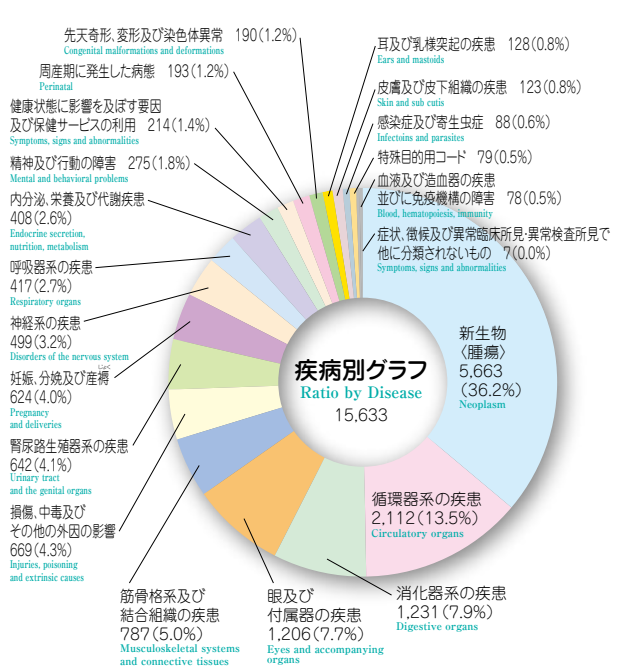

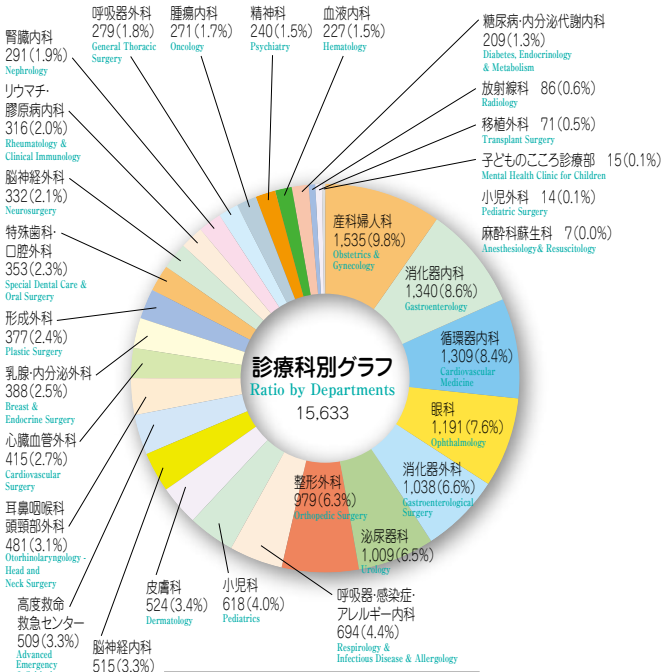

（3）先進医療・肝移植 Advanced Medical Technology･Liver Transplantation

■先進医療 Advanced Medical Technology

（令和５年５月１日現在 As of May 1, 2023）

	先進医療承認名 Approval Name	承認年月日 Date
1	Ｓ－1内服投与並びにパクリタキセル静脈内及び腹腔内投与の併用療法　膵臓がん（遠隔転移しておらず、かつ、腹膜転移を伴うものに限る。） S1+ intravenous and intraperitoneal Paclitaxel for pancreatic ductal adenocarcinoma with peritoneal metastasis	令和２年８月１日 Aug. 1, 2020
2	マルチプレックス遺伝子パネル検査　進行再発固形がん（治療法が存在しないもの又は従来の治療法が終了しているもの若しくは従来の治療法が終了予定のものに限る。） Tumor-Profiling Multiplex Gene Assay Panel	令和３年２月１日 Feb. 1, 2021
3	タイムラプス撮像法による受精卵・胚培養 Time-Lapse System	令和４年５月１日 May 1, 2022
4	子宮内細菌叢検査（EMMA/ALICE） Endometrial Microbiome Metagenomic Analysis / Analysis of Infectious Chronic Endometritis	令和４年５月１日 May 1, 2022
5	子宮内膜受容能検査（ERA） Endometrial Receptivity Analysis	令和４年５月１日 May 1, 2022

■肝移植症例の内訳（362例 平成2年6月～令和5年3月） Patients Undergoing Liver Transplantation（362 cases 1990.6 ～ 2023.3）

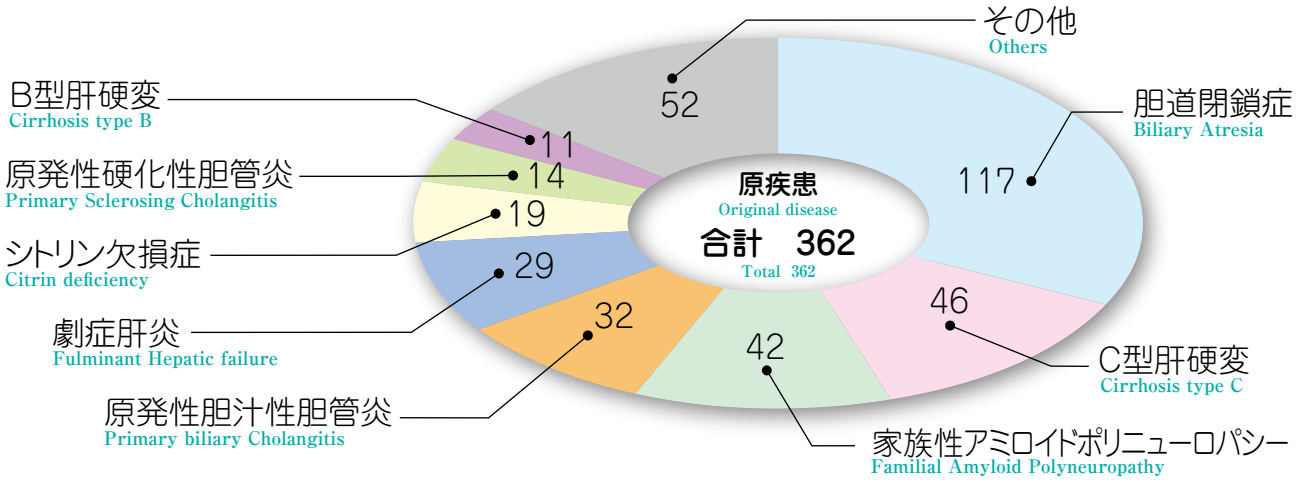

■肝移植症例数の推移 Number of Patients

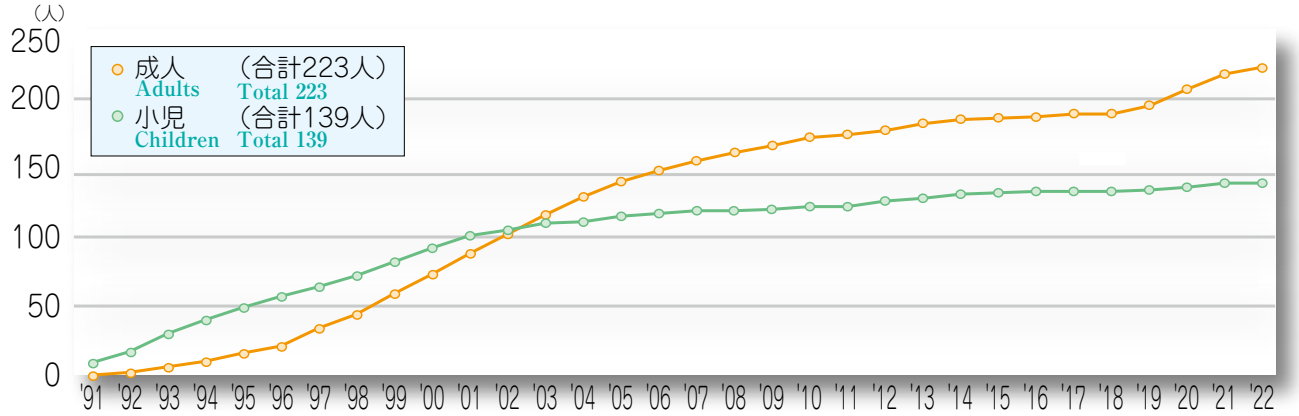

■肝移植術後生存率 Survival Rate

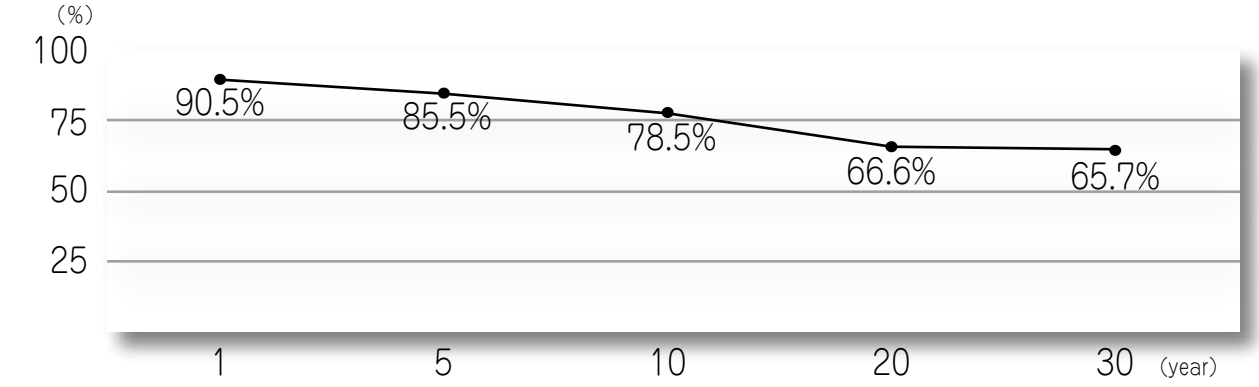

（令和4年度）

（4）保健医療圏別実患者数　Patients by Area in 2022

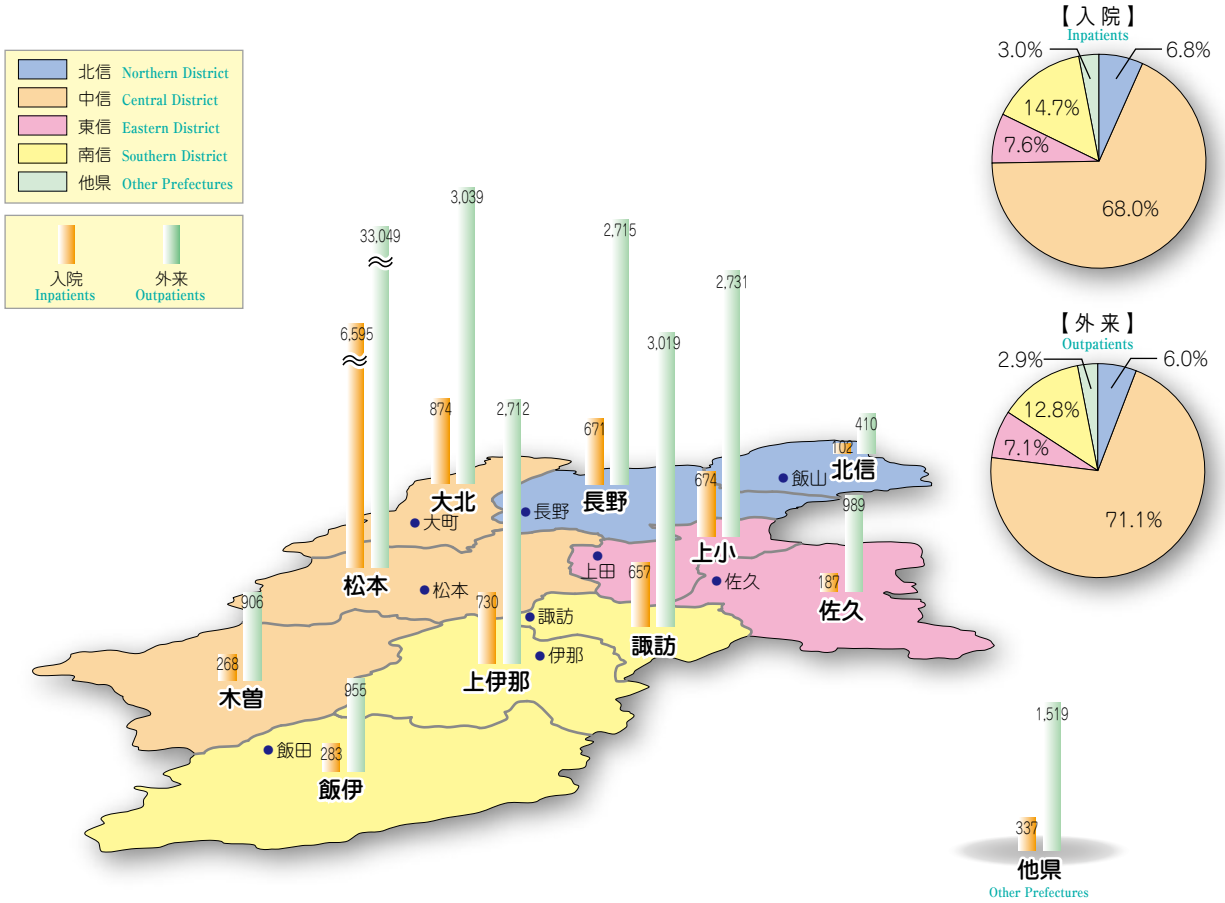

（5）一日平均患者数の推移　Average Number of Patients per Day in 2013-2022

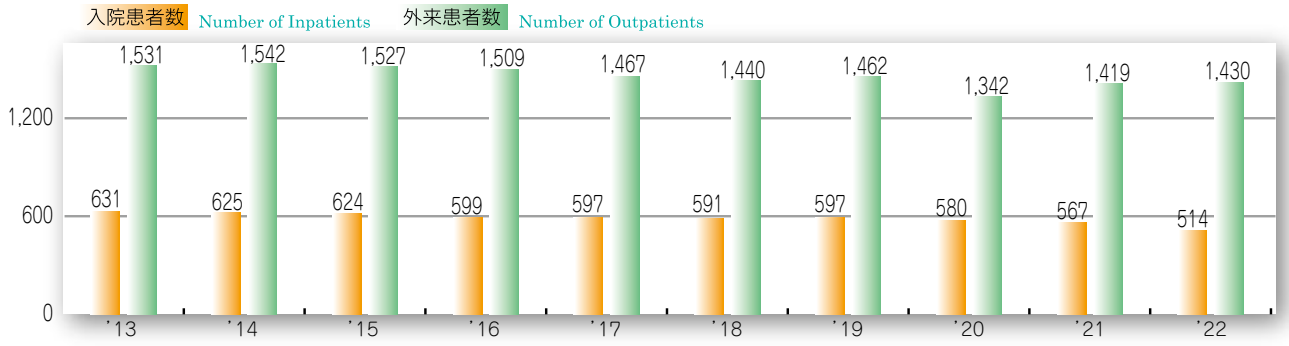

（6）患者紹介率　Patient referral rate

患者紹介率の推移　Statistic

区　分 Classification	患者数 Patients			
	初診患者 New Patients	紹介患者 Referral Patients	救急搬送 Emergency Cace	※逆紹介患者
2018	17,561	12,133	2,231	11,261
2019	17,096	12,188	2,116	11,311
2020	15,720	12,125	1,661	10,631
2021	17,355	13,281	1,364	11,684
2022	17,699	13,200	1,398	11,572

年度別患者紹介率　Rate

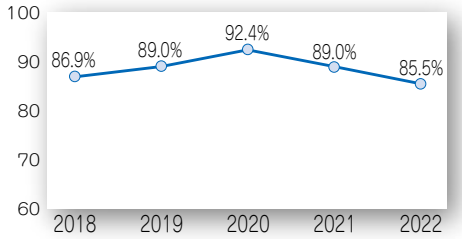

※信大病院から、他の病院、診療所、老健などへ紹介した患者数
*Number of patients referred by Shinshu University Hospital to other hospitals, clinics, geriatric health care facilities, etc.