

## (1) 病床数及び患者数 Beds and Patients

■ (上段) 患者延数 Total of Patients ■ (下段) 一日平均患者数 Patients per Day (H31.4 ~ R2.3)

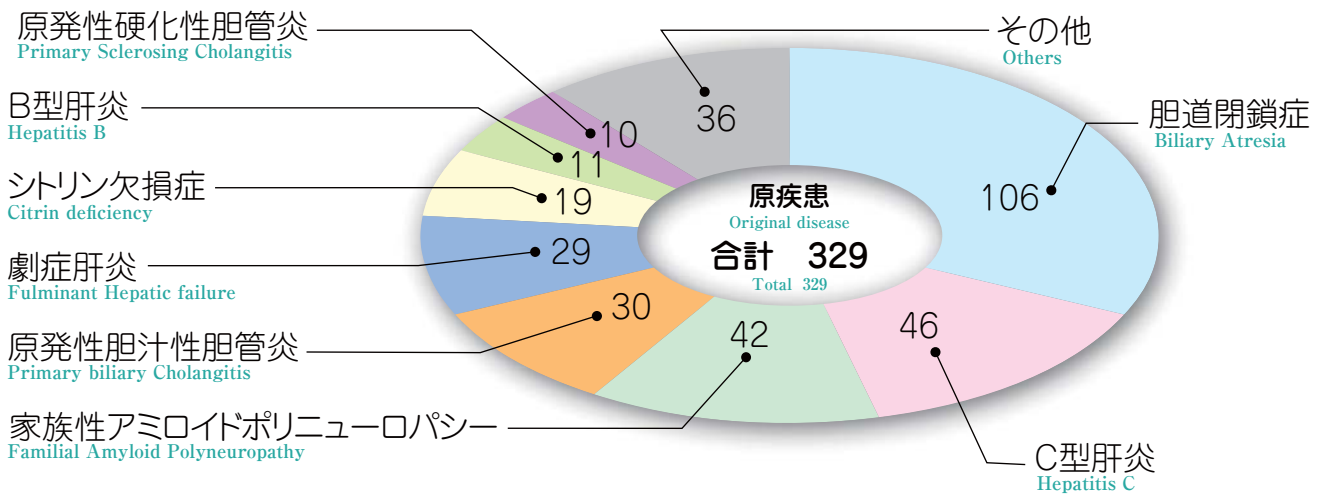
診療科 Clinical Departments	区分 Classification	病床数 Number of Beds	入院 Inpatients		外来 Outpatients	
			患者延数 Total of Patients	一日平均患者数 Patients per Day	患者延数 Total of Patients	一日平均患者数 Patients per Day
内科 Internal Medicine			5,000 10,000 20,000	5,000 10,000 20,000	50 100 200	50 100 200
呼吸器・感染症・アレルギー内科 Respirology & Infectious Disease & Allergy		34	12,065	33.0	16,199	68.6
循環器内科 Cardiovascular Medicine		37	12,913	35.3	19,051	80.7
消化器内科 Gastroenterology			8,113	22.2	22,277	94.4
血液内科 Hematology		56	7,241	19.8	5,623	23.8
腎臓内科 Nephrology			4,499	12.3	7,785	33.0
脳神経内科 Neurology		43	8,719	23.8	9,690	41.1
リウマチ・膠原病内科 Rheumatology & Clinical Immunology			5,302	14.5	8,127	34.4
糖尿病・内分泌代謝内科 Diabetes, Endocrinology & Metabolism		15	5,035	13.8	18,953	80.3
精神科 Psychiatry		36	8,533	23.3	14,667	62.1
子どものこころ診療部 Mental Health Clinic for Children		4	1,777	4.9	3,127	13.3
小児科 Pediatrics		46	14,482	39.6	14,904	63.2
皮膚科 Dermatology		15	5,199	14.2	16,586	70.3
放射線科 Radiology		6	411	1.1	14,447	61.2
外科 Surgery			5,000 10,000 20,000	5,000 10,000 20,000	50 100 200	50 100 200
消化器外科 Gastroenterological Surgery			13,730	37.5	8,195	34.7
移植外科 Transplantation Surgery		41	1,134	3.1	831	3.5
小児外科 Pediatric Surgery		21	158	0.1	158	0.7
心臓血管外科 Cardiovascular Surgery			11,346	31.0	3,865	16.4
呼吸器外科 Thoracic Surgery		47	2,837	7.8	2,990	12.7
乳腺・内分泌外科 Breast & Endocrine Surgery			3,618	9.9	13,538	57.4
整形外科 Orthopedic Surgery		50	16,974	46.4	33,425	141.6
脳神経外科 Neurosurgery		20	6,963	19.0	5,405	22.9
特殊歯科・口腔外科 Special Dental Care & Oral Surgery		16	5,514	15.1	16,491	69.9
泌尿器科 Urology		30	9,984	27.3	13,709	58.1
眼科 Ophthalmology		27	8,329	22.8	18,821	79.8
耳鼻いんこう科 Otorhinolaryngology		25	8,656	23.7	14,580	61.8
産科婦人科 Obstetrics & Gynecology		58	17,655	48.2	27,881	118.1
麻酔科蘇生科 Anesthesiology & Resuscitology		1	82	0.2	3,639	15.4
形成外科 Plastic Surgery		16	5,211	14.2	4,929	20.9
救急科 Emergency and Critical Care		8	3,100	8.5	0	0.0
高度救命救急センター Advanced Emergency & Critical Care Center		20	5,363	14.7	2,124	9.0
分子細胞治療室 Molecular Cellular Therapy		—	—	—	8	0.0
信州がんセンター Shinshu Cancer Center		10	3,849	10.5	2,911	12.3
RI診療室 Radioisotope Room		(3)	(359)	(1.0)	—	—
新生児集中治療室 Neonatal Intensive Care Unit		(9)	(2,659)	(7.3)	—	—
集中治療部 Intensive Care Unit		14	(4,063)	(11.1)	—	—
総合診療科 General Medicine		—	—	—	170	0.7
計 Total		717	218,655	597.4	345,106	1,462.3

※ ( ) 内は再掲

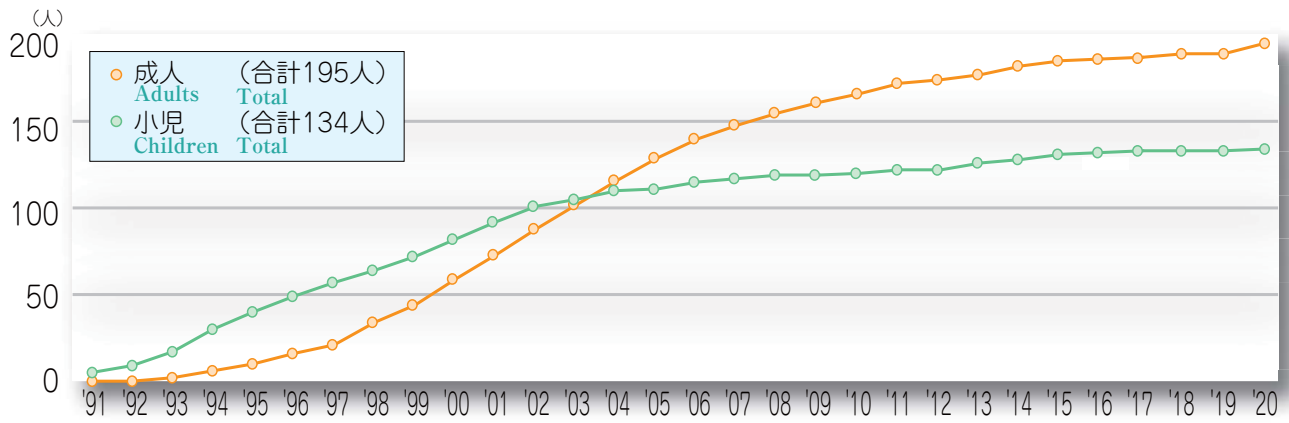
※診療科に割り当てられない病床42床



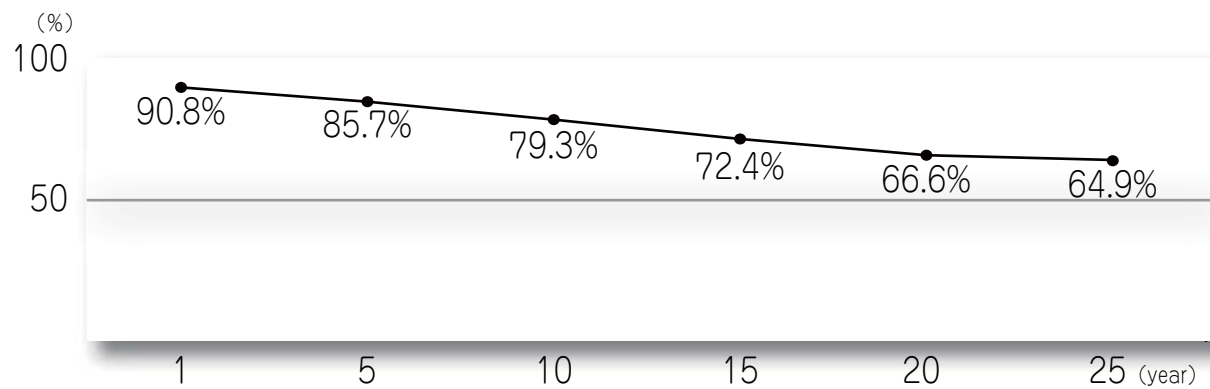
肝移植症例の内訳 (329例 平成2年6月～令和2年3月) Patients Undergoing Liver Transplantation (329 cases 1990.6 ~ 2020.3)



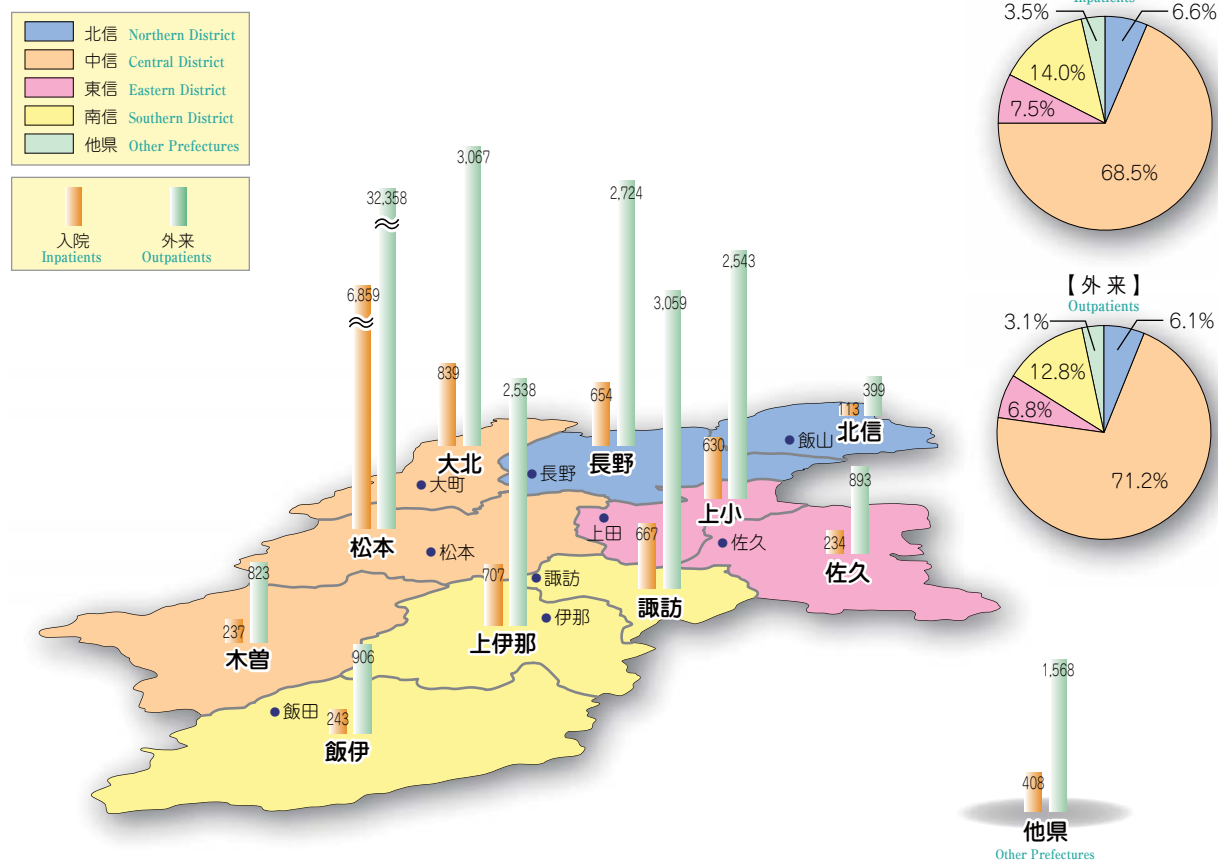
肝移植症例数の推移 Number of Patients



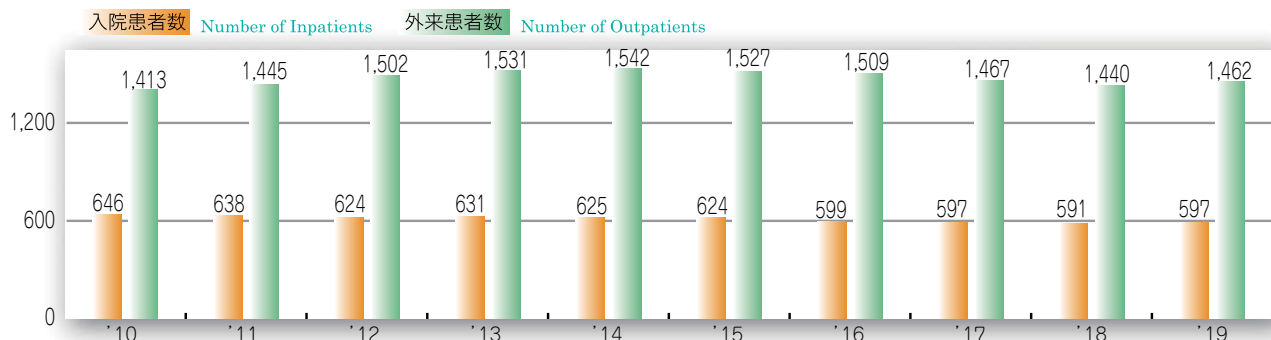
肝移植術後生存率 Survival Rate



### (4) 保健医療圏別実患者数 Patients by Area in 2019



### (5) 一日平均患者数の推移 Average Number of Patients per Day in 2010-2019

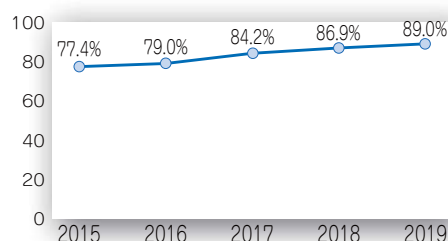


### (6) 患者紹介率 Patient referral rate

患者紹介率の推移 Statistic

区分 Classification	患者数 Patients			
	初診患者 New Patients	紹介患者 Referral Patients	救急搬送 Emergency Case	※逆紹介患者
2015	18,792	12,217	1,442	9,251
2016	18,292	12,200	1,342	10,335
2017	17,600	12,402	1,549	10,095
2018	17,561	12,133	2,231	11,261
2019	17,096	12,188	2,116	11,311

年度別患者紹介率 Rate



※信大病院から、他の病院、診療所、老健などへ紹介した患者数

\*Number of patients referred by Shinshu University Hospital to other hospitals, clinics, geriatric health care facilities, etc.